



CENSO NACIONAL DE POBLACIÓN, HOGARES Y VIVIENDAS 2022 Resultados definitivos

FECUNDIDAD PROVINCIA DE SALTA

Introducción

A partir del Censo Nacional de Población, Hogares y Viviendas 2022, realizado por el Instituto Nacional de Estadísticas y Censo (INDEC), se recolectó información sobre fecundidad considerado como uno de los principales componentes del crecimiento demográfico. Si bien, existen estadísticas de nacimientos generadas por el Ministerio de Salud, el Censo proporciona a su vez información sobre las características económicas y sociales de la población femenina entre 14 y 49 años total y para grupos específicos que respondió haber tenido hijas e hijos nacidos vivos.

Para continuar con la difusión de resultados definitivos, la Dirección General de Estadísticas y Censo de la Provincia de Salta presenta dicho informe referido al tópico de fecundidad desagregando estos resultados por grupos quinquenales de edad, cobertura de salud, condición de actividad y nivel educativo para la provincia de Salta.

Cabe aclarar que, la fecundidad de una mujer se traduce en términos del número de hijas e hijos nacidos vivos que ha tenido durante su periodo fértil (prácticamente, entre los 14 y los 49 años). La información que se difunde abarca todas las hijas y los hijos nacidos vivos tenidos por cada mujer hasta la fecha del Censo.

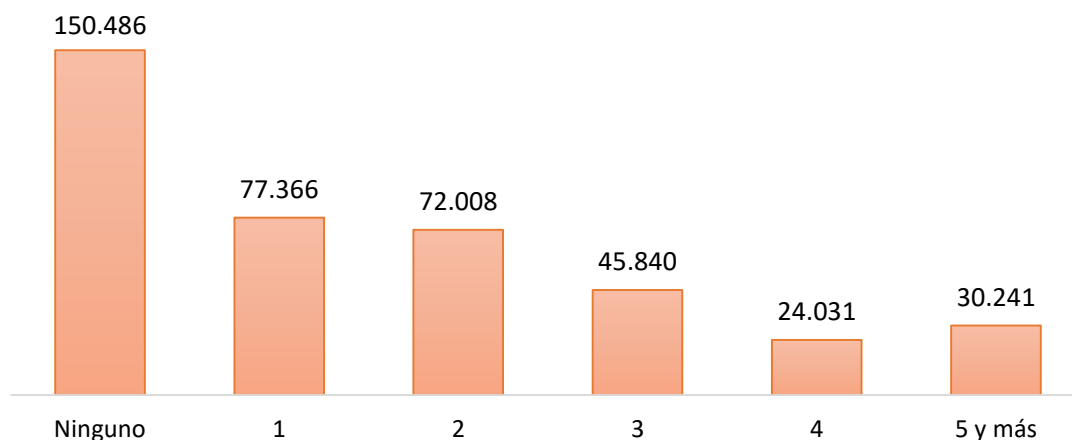
Resultados

En la provincia de Salta, el total de mujeres de 14 a 49 años en viviendas particulares es de 399.972, de las cuales 249.486 (que representa un 62,5% del total de mujeres) declaran haber tenido hijas e hijos nacidos vivos. El promedio de hijas e hijos por mujer es de 1,6¹. En el siguiente gráfico se observa la cantidad de hijas e hijos nacidos vivos por mujer.

¹ Cociente entre la cantidad de hijas e hijos nacidos vivos y la cantidad de mujeres en cada grupo de edad.



Gráfico 1: Mujeres de 14 a 49 años en viviendas particulares por cantidad de hijas e hijos nacidos vivos. Provincia de Salta. Año 2022



Fuente: INDEC, Censo Nacional de Población, Hogares y Viviendas 2022. Resultados definitivos.

Del total de mujeres de 14 a 49 años en viviendas particulares por grupos quinquenales de edad se observa que el promedio de hijos e hijas por mujer es mayor para mujeres entre 45 a 49 años, a saber 3,2. En la siguiente tabla se detalla la cantidad de hijas e hijos nacidos vivos por grupos quinquenales de edad y el promedio de hijas e hijos por mujer².

Tabla 1: Mujeres de 14 a 49 años en viviendas particulares por cantidad de hijas e hijos nacidos vivos y promedio de hijas e hijos por mujer, según grupos quinquenales de edad. Provincia de Salta. Año 2022

Grupos quinquenales de edad	Cantidad de hijos						Promedio de hijas e hijos por mujer
	Ninguno	1	2	3	4	5 y más	
14	12.049	102	13	21	-	-	0,0
15-19	54.201	5.721	768	196	178	146	0,2
20-24	35.100	16.979	6.281	1.891	718	806	0,7
25-29	20.997	18.102	13.261	5.930	2.264	2.262	1,4
30-34	11.765	13.111	14.268	8.456	3.918	3.795	2,0
35-39	7.086	9.843	14.189	10.089	5.113	5.668	2,4
40-44	5.272	7.738	13.253	10.379	6.100	8.114	2,8
45-49	4.016	5.770	9.975	8.878	5.740	9.450	3,2
Total	150.486	77.366	72.008	45.840	24.031	30.241	1,6

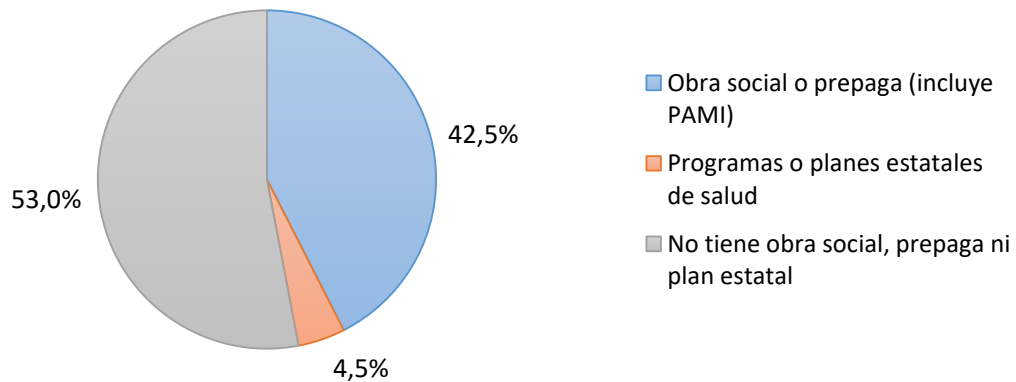
Fuente: INDEC, Censo Nacional de Población, Hogares y Viviendas 2022. Resultados definitivos.

² Cociente entre la cantidad de hijas e hijos nacidos vivos y la cantidad de mujeres de 14 a 49 años en cada grupo de edad.



Del total de mujeres de 14 a 49 años en viviendas particulares según cobertura de salud se observa que el 53,0% de las mujeres no cuentan con obra social, prepaga ni plan estatal y el 42,5% tiene obra social o prepaga (incluye PAMI). Si se realiza dicho análisis para el total de mujeres que declaran haber tenido hijas e hijos nacidos vivos (a saber, 249.486 mujeres) se observa que el 54,7% no cuenta con obra social, prepaga ni plan estatal.

Gráfico 2: Porcentaje de mujeres de 14 a 49 años en viviendas particulares por cantidad de hijas e hijos nacidos vivos según cobertura de salud. Provincia de Salta. Año 2022



Fuente: INDEC, Censo Nacional de Población, Hogares y Viviendas 2022. Resultados definitivos.

Del total de mujeres de 14 a 49 años en viviendas particulares según condición de actividad se observa que el 52,1% se encuentra ocupada y el 7,0% desocupada. Considerando a las mujeres que declaran haber tenido hijas e hijos nacidos vivos, el 60,6% de las mujeres se encuentran ocupadas y el 6,8% desocupadas. En la siguiente tabla se observan dichos datos.

Tabla 2: Porcentaje de mujeres de 14 a 49 años en viviendas particulares cantidad de hijas e hijos nacidos vivos según condición de actividad. Provincia de Salta. Año 2022

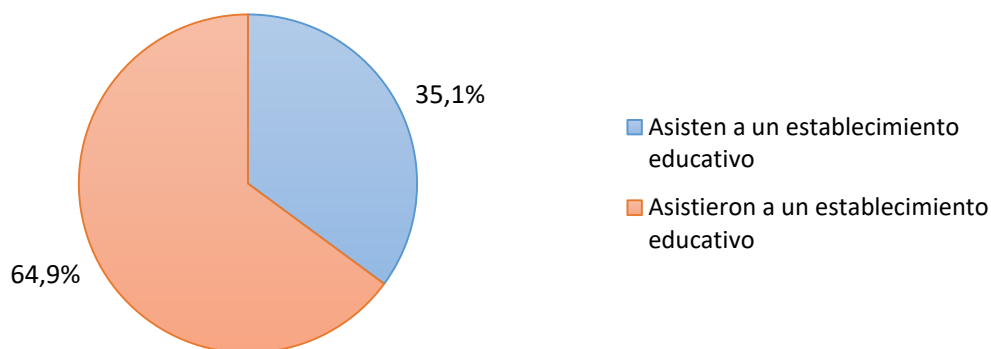
Condición de actividad	Mujeres de 14 a 49 años en viviendas particulares	Mujeres de 14 a 49 años en viviendas particulares con 1 y más hijas e hijos
Ocupada	52,1%	60,6%
Desocupada	7,0%	6,8%
Población económicamente inactiva	41,0%	32,6%

Fuente: INDEC, Censo Nacional de Población, Hogares y Viviendas 2022. Resultados definitivos.

Del total de mujeres de 14 a 49 años en viviendas particulares (a saber, 399.972) solo 392.330 respondieron que asisten (35,1%) o asistieron a un establecimiento educativo (64,9%). De dichos indicadores se observa que:

- Del total de mujeres que asisten a un establecimiento educativo (137.715 mujeres), el 43,8% se encuentra en el secundario, el 25,7% en terciario no universitario, el 23,2% en universitario de grado, el 4,4% en primario y el 3,0% restante en nivel de posgrado (incluye especialización, maestría o doctorado).
- Del total de mujeres que asistieron a un establecimiento educativo (254.615 mujeres), el máximo nivel alcanzado es secundario completo en un 31,8%, terciario no universitario completo en un 12,7% y primario completo en un 12,3%. El mayor porcentaje de nivel incompleto es secundario en un 18,0%.

Gráfico 3: Porcentaje de mujeres de 14 a 49 años en viviendas particulares que asisten y asistieron a un establecimiento educativo por cantidad de hijas e hijos nacidos vivos. Provincia de Salta. Año 2022



Fuente: INDEC, Censo Nacional de Población, Hogares y Viviendas 2022. Resultados definitivos.